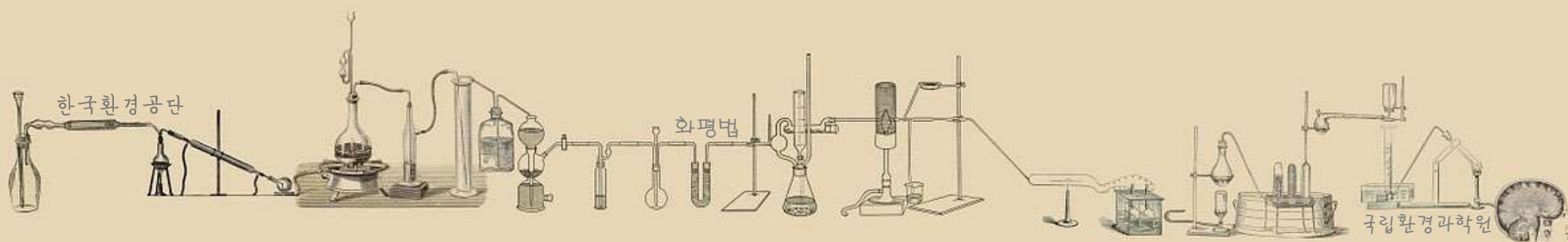


사용자 매뉴얼

User manual

회원가입 및 사업장 등록

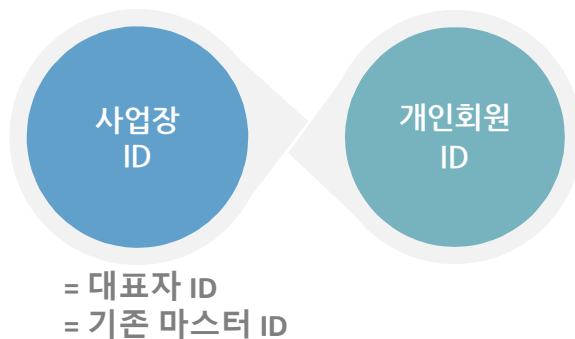
2020. 06



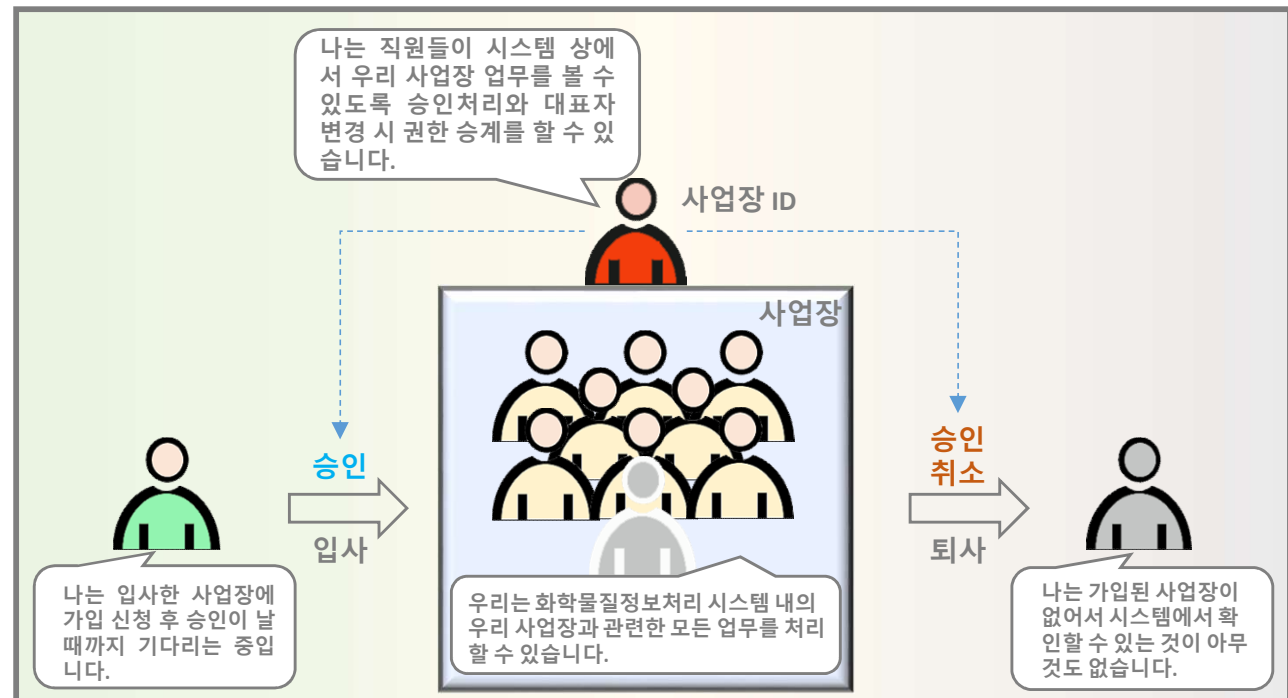
새로워진 사용자 ID 관리체계

1. 화학물질 정보처리 시스템 모든 민원 신청의 주체는 사업장. 즉, **사업자등록번호가 기준**이 됩니다.
2. 대표자는 **사업장**을 생성, 가입 시킬 수 있습니다.
3. 각 개인은 실명인증을 통한 **개인회원 가입**을 한 후에 특정 사업장 1개에 한하여 승인(연결)을 신청할 수 있으며, 이는 해당 사업장의 **대표자 ID가 승인** 관리합니다.
4. **사업장 ID**는 기존의 **마스터 ID**를 의미하며, **대표자**가 사용하는 ID입니다.

회원 ID의 종류

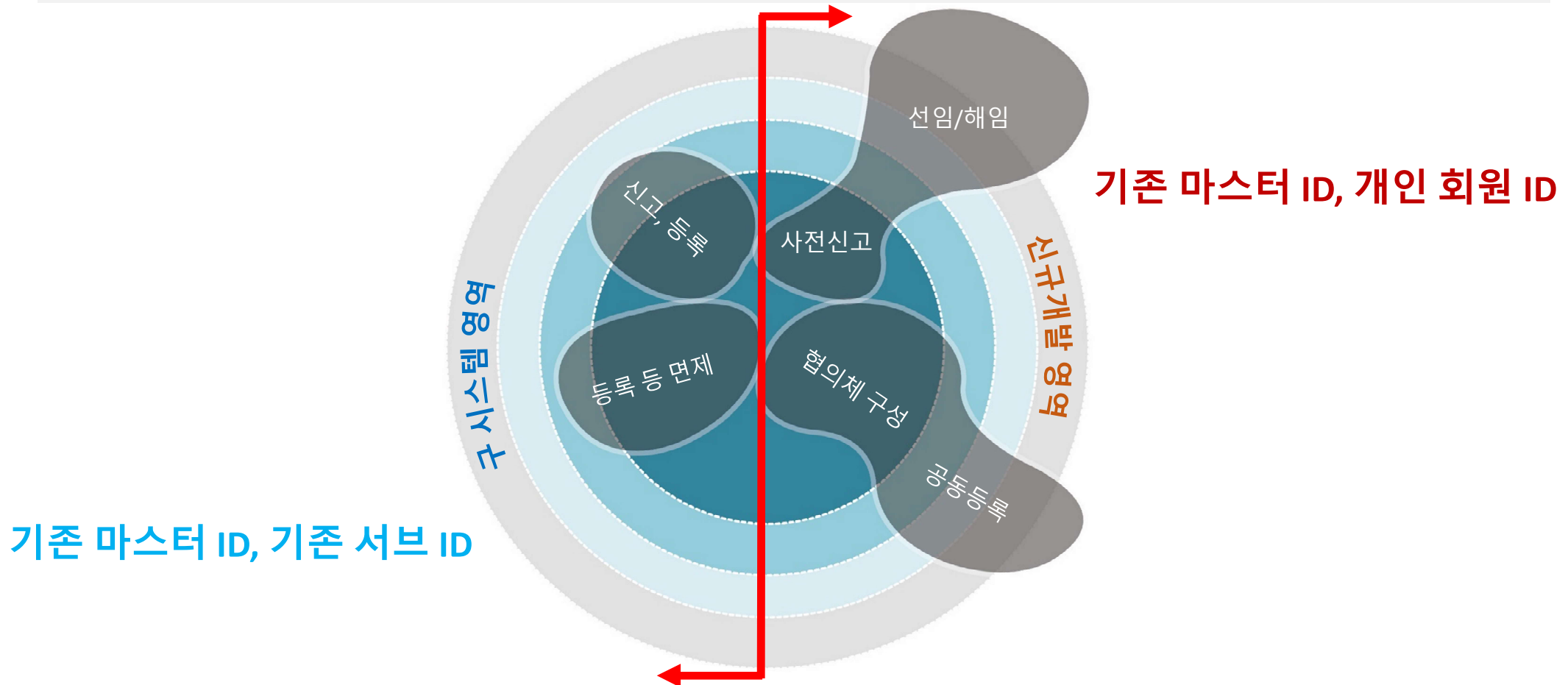


회원 ID의 권한과 역할



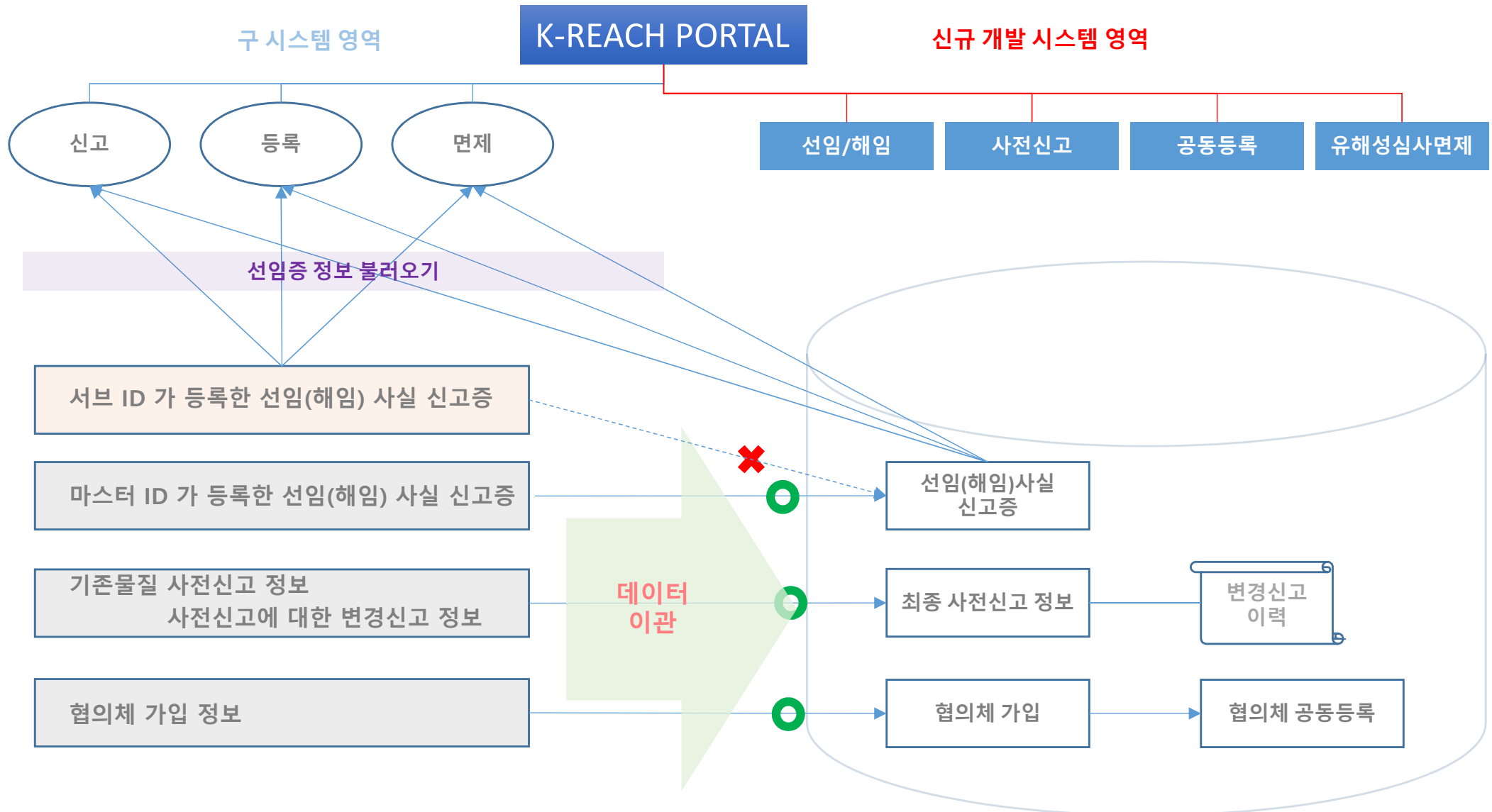
제약 사항

1. 기존의 **서브 ID**는 **구 시스템에서만 사용 가능**합니다.
2. 기존의 **마스터 ID**는 그대로 사용 가능하며 구 시스템, 신규 개발 시스템 **모두 사용 가능**합니다.
3. 신규로 가입한 **개인회원 ID**는 **신규 개발 시스템에서만 사용 가능**합니다.
4. 구 시스템에서 회원가입, 서브 ID 생성, 선임(해임) 신고, 사전 신고 기능은 없어집니다.



※ (참고) 개인회원 ID는 향후 모든 업무에 사용 가능하도록 준비 중이며, 구 시스템에서 사용하던 서브 ID는 향후 마스터 ID로 통합 예정입니다.

데이터 이관에 대한 안내



처리 순서

1. 개인회원 가입

2. 약관동의

3. 가입정보 입력

4. 로그인 후 소속 사업장 선택

5. 대표자 승인처리

6. 로그인 후 정상 확인

1. 사업장 등록

화학물질정보처리시스템

로그인을 해주세요.

로그인

아이디 / 비밀번호 로그인

아이디

비밀번호

로그인

회원가입

아이디찾기

비밀번호찾기


※ 제조, 수입, 판매 현황보고 업무가 종료되었으니 기존 보고를 위한 아이디를 갖고 계신 분은 새로 회원가입(기존 아이디와 다르게)을 진행하여 주시기 바랍니다.

화학물질정보처리시스템

Copyrights Ministry of environment. All Rights Reserved.

1. 로그인 페이지에 있는 “회원가입”이라는 문구를 클릭합니다.

처리 순서
1. 개인회원 가입
2. 약관동의
3. 가입정보 입력
4. 로그인 후 소속 사업장 선택
5. 대표자 승인처리
6. 로그인 후 정상 확인
1. 사업장 등록


로그인을 해주세요.



회원가입

약관동의

(개인정보 수집 목적)
 - 등록신청자료의 공동제출을 위한 협의체 구성원들 간의 오프라인 회의 촉진 및 관련 내용 공지
 - 협의체 시스템 운영 중 발생하는 건의사항 접수 및 오류 개선
 - 협의체 시스템 사용자 통계(접속기록 및 횟수, 사용패턴 등)
 (개인정보 수집 항목)
 - (필수) 담당자 성명, 연락처(사무실번호 또는 핸드폰번호), 이메일, 소속 회사명, IP주소, 쿠키(Cookie)
 (개인정보 보유 및 이용기간)
 - 「화학물질의 등록 및 평가 등에 관한 법률」 제10조(화학물질의 등록 등) 제2항 제3호에 따라 2030년 12월 31일까지 보유 및 이용
 ※ 수집한 개인정보는 수집 및 이용 목적이 달성된 후에는 해당 정보를 지체없이 파기합니다.
 ※ 개인정보 수집·이용에 대해서는 거부할 수 있으며, 거부 시에는 협의체 시스템을 이용할 수 없습니다.

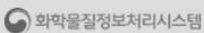
☒ 약관에 동의합니다.

개인정보 수집·이용동의

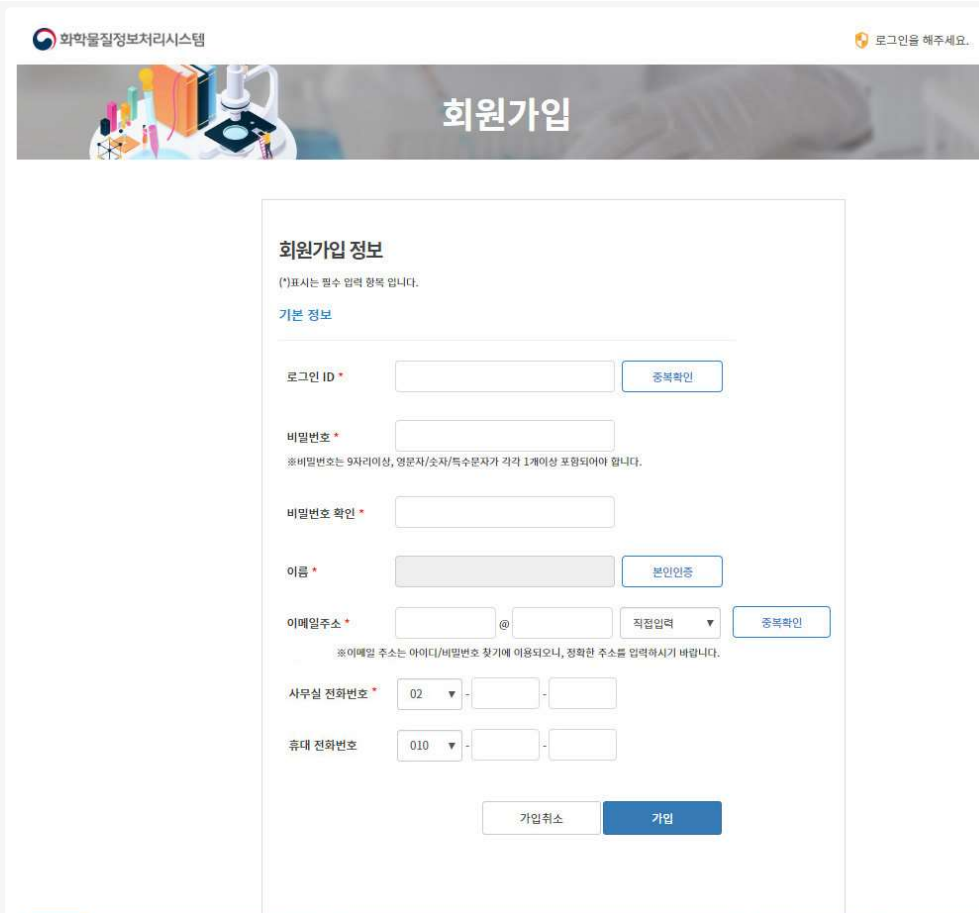
(개인정보 제3자 제공 동의)
 - 개인정보를 제공 받는 자: 협의체 시스템 구성원 (화학물질의 등록 및 평가 등에 관한 법률 시행규칙 제 17조(등록신청자료의 공동제출방법과 절차) 제3항)
 - 이용 목적: 등록신청자료를 공동제출하는 경우 협의체 구성원들의 사업장의 소재지, 대표자 성명, 사업장등록번호, 사무실 연락처, 제조수입여부를 열람(화학물질의 등록 및 평가에 관한 법률 제15조(기존화학물질의 등록 신청 시 자료제출 방법))
 - 제공하는 개인정보 항목: 담당자 성명, 사무실(작제)연락처, 소속 회사명
 - 보유/이용기간: 「화학물질의 등록 및 평가 등에 관한 법률」 제10조(화학물질의 등록 등) 제2항 제3호에 따라 2030년 12월 31일까지 보유 및 이용
 (협의체 내 열람 가능 정보 안내)
 「화학물질의 등록 및 평가 등에 관한 법률」 제15조(기존화학물질의 등록신청 시 자료제출 방법)제1항에 따라 기존화학물질을 등록유예기간 이내에 등록하려는 자는 제10조제6항에 따라 각자 등록을 신청하되, 동법 시행규칙 제16조로 정하는 등록신청자료를 대표자를 정하여 공동으로 제출하여야 합니다.
 또한 동법 시행규칙 제17조(등록신청자료의 공동제출 방법과 절차)제3항에 따라 법률 제10조 제3항에 따라 신고 또는 변경 신고된 사항 중 신고한 자의 연락처, 화학물질의 분류 표시 및 용도 등에 관한 정보를 법 제15조제1항 각 호 외의 부분 본문에 따라 등록신청자료를 공동으로 제출해야 하는 자에게 제공할 수 있습니다.

☒ 개인정보 수집·이용에 동의합니다.

취소
확인


Copyrights Ministry of environment. All Rights Reserved.

1. 시스템 이용약관과 개인정보 수집 및 이용에 관한 내용을 확인하고 '동의합니다'에 체크합니다.
2. '확인' 버튼을 클릭합니다.
3. 여기서 동의하지 않거나 진행을 중단하고자 할 경우, '취소' 버튼을 클릭하면 이전화면으로 되돌아갑니다.

처리 순서
1. 개인회원 가입
2. 약관동의
3. 가입정보 입력
4. 로그인 후 소속 사업장 선택
5. 대표자 승인처리
6. 로그인 후 정상 확인
1. 사업장 등록


1. 사용할 ID를 입력하고 '중복확인' 버튼을 클릭합니다.
2. 사용할 비밀번호를 입력합니다.
3. '본인인증' 버튼을 클릭해서 인증절차를 진행합니다.(이름은 인증후 자동으로 입력됩니다.)
4. 이메일 주소를 입력하고, 중복확인 버튼을 클릭합니다.
이메일 주소는 향후 본인의 ID나 비밀번호를 분실한 경우, 찾기에 이용될 수 있으므로 정확하게 입력해야 합니다.
5. 사무실 전화번호를 입력합니다.(이 전화번호는 향후 시스템의 담당자 정보에 활용됩니다.)
6. 마지막으로 휴대전화 번호를 입력한 후에 '가입' 버튼을 클릭합니다.
7. "회원가입이 정상적으로 처리되었습니다.
이후 소속 사업장을 선택해서 사업장 대표자 승인처리를 거쳐야 본 시스템을 정상적으로 사용할 수 있습니다."
라는 메시지가 나오며, 개인회원가입에 대한 기관에서의 승인처리는 별도로 없습니다.

처리 순서

1. 개인회원 가입

2. 약관동의

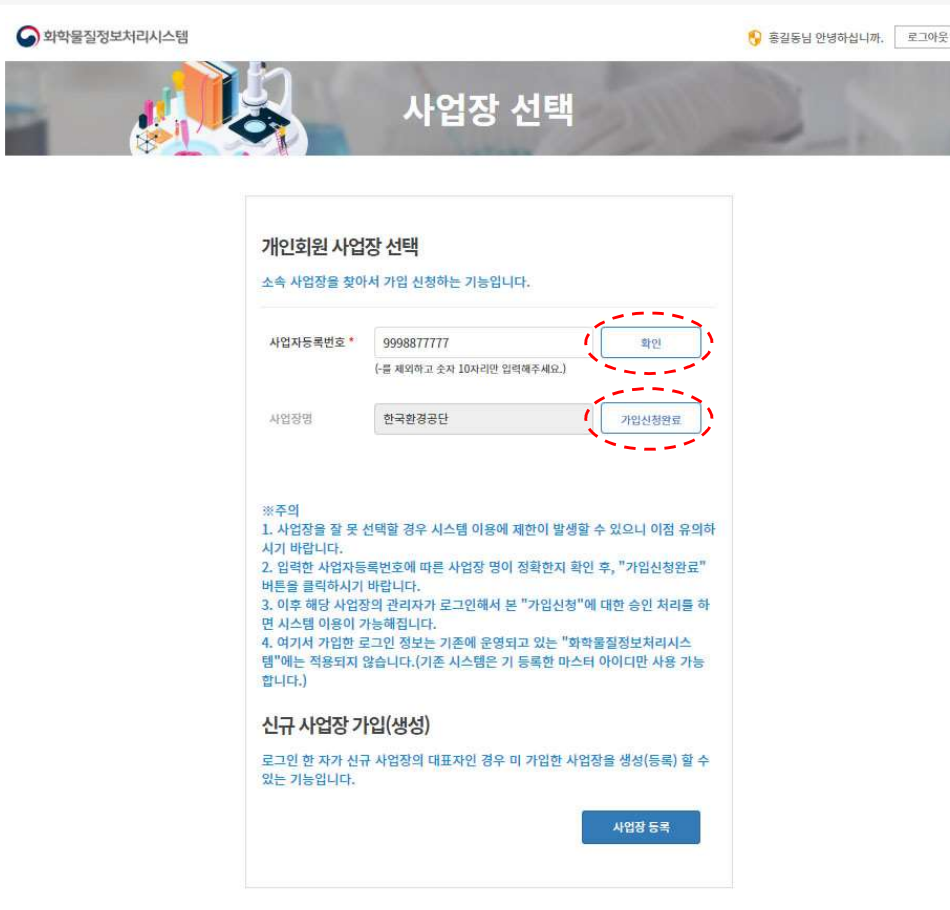
3. 가입정보 입력

4. 로그인 후 소속 사업장 선택

5. 대표자 승인처리

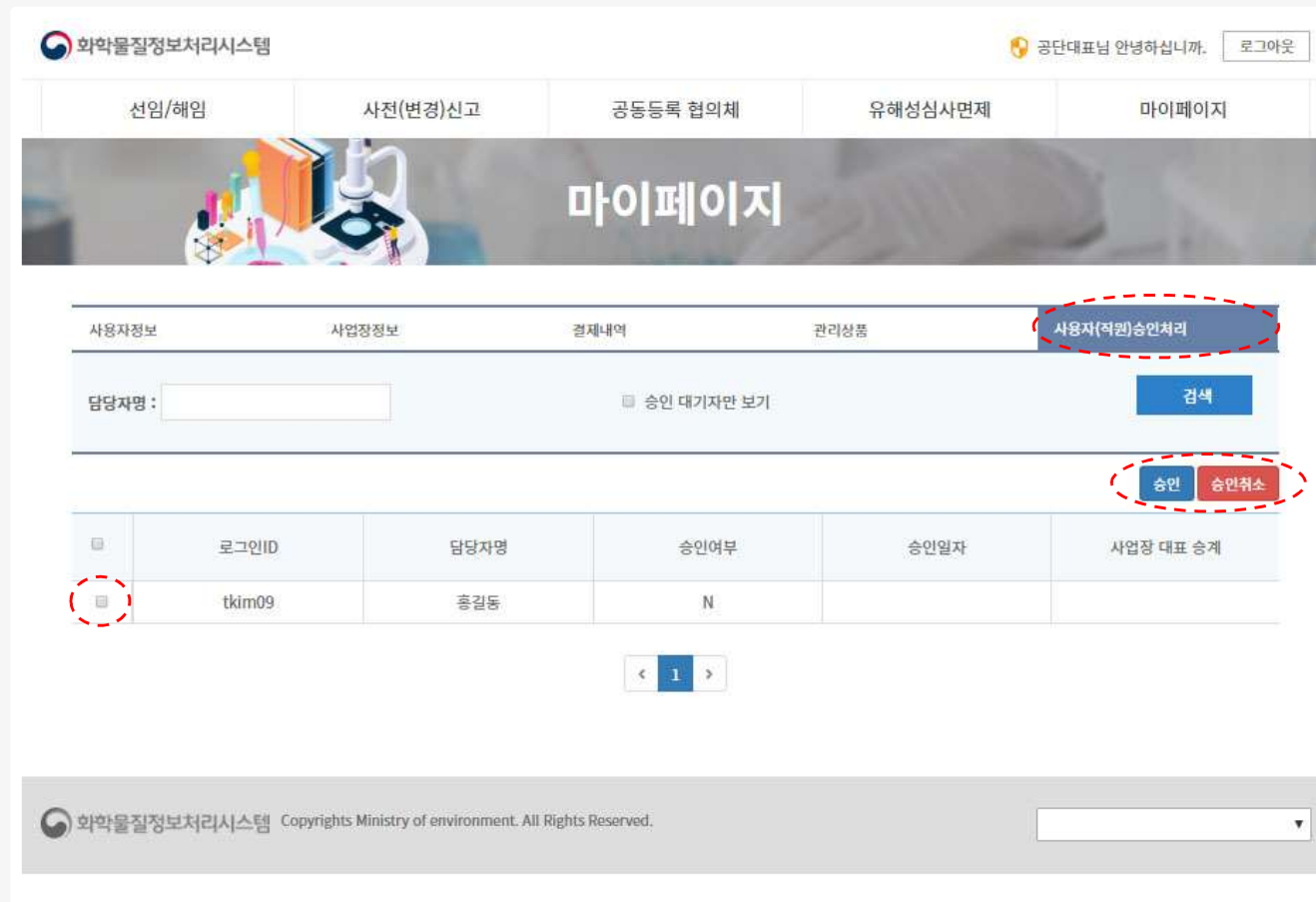
6. 로그인 후 정상 확인

1. 사업장 등록



The screenshot shows the '사업장 선택' (Business Selection) page. At the top, there's a header with the system name and a login link. Below the header is a banner image. The main content area is titled '개인회원 사업장 선택' (Personal Member Business Selection). It includes a sub-header '소속 사업장을 찾아서 가입 신청하는 기능입니다.' (Function to find and apply for membership to an affiliated business). There are two input fields: '사업자등록번호' (Business Registration Number) with the value '9998877777' and a '확인' (Check) button, and '사업장명' (Business Name) with the value '한국환경공단' and a '가입신청완료' (Complete Application) button. Both buttons are circled in red. Below the input fields, there's a '※주의' (Note) section with four points: 1. If the business is not selected correctly, system use may be restricted, so please confirm carefully. 2. After selecting the business registration number, click the '가입신청완료' button. 3. After logging in, go to '가입신청' (Application) for approval. 4. The system is for general use, but some functions may be restricted for certain users. At the bottom, there's a '신규 사업장 가입(생성)' (New Business Registration (Creation)) section with a '사업장 등록' (Register Business) button.

1. 이후 등록한 정보로 로그인 하면 본 화면으로 이동합니다.
2. 소속 사업장을 선택하기 위해서 해당 사업장의 사업자등록번호를 입력하고 “확인” 버튼을 클릭합니다.
3. 해당사업장이 “화학물질정보처리시스템”에 등록되어 있을 경우 사업장 명이 자동으로 표시됩니다 (사업장 명은 직접입력이 불가능하며, 사업장 명이 나타나지 않을 경우 사업장 등록처리를 먼저 진행해야 합니다.)
4. 마지막으로 가입신청완료 버튼을 클릭한 후에 사업장 마스터ID 사용자(대표자 ID)가 승인처리를 할 때까지 대기 하면 됩니다.

처리 순서
1. 개인회원 가입
2. 약관동의
3. 가입정보 입력
4. 로그인 후 소속 사업장 선택
5. 대표자 승인처리
6. 로그인 후 정상 확인
1. 사업장 등록


화학물질정보처리시스템

공단대표님 안녕하세요. [로그아웃](#)

선임/해임 사전(변경)신고 공동등록 협의체 유해성심사면제 마이페이지

마이페이지

사용자정보 사업장정보 결재내역 관리상품 **사용자(직원) 승인처리**

담당자명 : ☐ 승인 대기자만 보기

	로그인ID	담당자명	승인여부	승인일자	사업장 대표 승계
<input checked="" type="checkbox"/>	tkim09	홍길동	N		

< 1 >

화학물질정보처리시스템 Copyrights Ministry of environment. All Rights Reserved.

- 본 화면은 사업장 대표자의 로그인 화면입니다. 대표자의 “마이페이지” 메뉴에는 “사용자(직원) 승인처리” 라고 하는 메뉴가 하나 더 나타납니다.
- 승인 대상 직원의 목록을 확인하고 승인이 필요한 직원을 체크한 후에 “승인” 버튼을 클릭하면 승인처리가 완료됩니다.
- 반대로 퇴사 등의 사유로 “화학물질정보처리시스템”에서 우리 사업장의 업무처리나 확인이 불필요해진 경우에는 “승인취소” 버튼을 이용해서 권한을 박탈할 수 있습니다.

처리 순서

1. 개인회원 가입

2. 약관동의

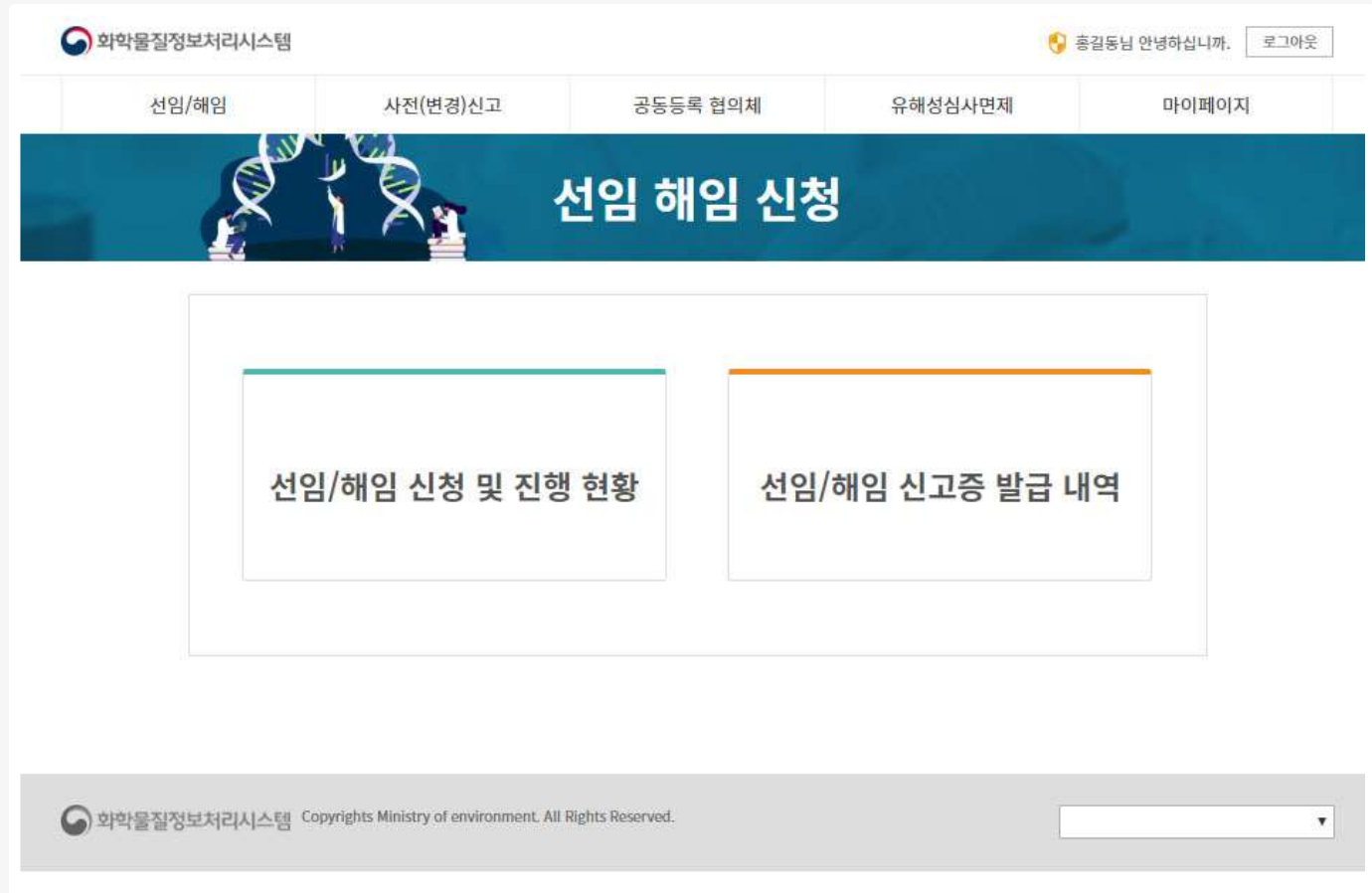
3. 가입정보 입력

4. 로그인 후 소속 사업장 선택

5. 대표자 승인처리

6. 로그인 후 정상 확인

1. 사업장 등록



1. 해당 사업장의 승인 처리가 완료되면, 가입신청을 한 로그인 정보로 로그인 했을 때, 최초 “선임 해임 신청” 화면과 함께, 상단에 사전(변경)신고, 공동등록협의체, 유해성심사면제, 마이페이지 메뉴가 나타나면 정상적으로 사용할 준비가 된 것입니다.

처리 순서
1. 개인회원 가입
2. 약관동의
3. 가입정보 입력
4. 로그인 후 소속 사업장 선택
5. 대표자 승인처리
6. 로그인 후 정상 확인
1. 사업장 등록

화학물질정보처리시스템

 동결동남 안녕하십니까. [로그아웃](#)
사업장 선택
개인회원 사업장 선택

소속 사업장을 찾아서 가입 신청하는 기능입니다.

 사업자등록번호 * 9998877777 [확인](#)

(-를 제외하고 숫자 10자리만 입력해주세요.)

 사업장명 한국환경공단 [가입신청완료](#)
※주의

1. 사업장을 잘 못 선택할 경우 시스템 이용에 제한이 발생할 수 있으니 이점 유의하시기 바랍니다.
2. 입력한 사업자등록번호에 따른 사업장 명이 정확하지 확인 후, "가입신청완료" 버튼을 클릭하시기 바랍니다.
3. 이후 해당 사업장의 관리자가 로그인해서 본 "가입신청"에 대한 승인 처리를 하면 시스템 이용이 가능해집니다.
4. 여기서 가입한 로그인 정보는 기존에 운영되고 있는 "화학물질정보처리시스템"에는 적용되지 않습니다.(기존 시스템은 기 등록된 마스터 아이디만 사용 가능합니다.)

신규 사업장 가입(생성)

로그인 한 자가 신규 사업장의 대표자인 경우 미 가입한 사업장을 생성(등록) 할 수 있는 기능입니다.

[사업장 등록](#)
사업장 등록

법인등록번호	<input type="text"/>	사업자등록번호 *	<input type="text"/>
사업장 명 *	<input type="text"/>	대표자 명 *	<input type="text"/>
사업장주소 *	우편번호 <input type="text"/> 기본주소 <input type="text"/>	상세주소 <input type="text"/>	
사업자등록증 *	선택 파일 없음 Upload		
사업장 연락처 *	02 <input type="text"/> - <input type="text"/> - <input type="text"/>		
기업구분 *	선택 <input type="text"/>	관리구분	제조 <input type="checkbox"/> 수입 <input type="checkbox"/> 선임 <input type="checkbox"/>

[닫기](#) [저장](#)

1. 사업장을 잘 못 선택할 경우 시스템 이용에 제한이 발생할 수 있으니 이점 유의하

1. 본 화면은 최초 회원가입 한 자가 대표자이며, 처음으로 사업장을 등록하는 경우개인회원 사업장 선택을 하지 않고 하단의 사업장 등록 버튼을 이용하여 사업장을 등록하는 화면입니다.
2. 필수 입력사항들을 모두 입력한 후에 저장 버튼을 클릭하면 사업장 등록 신청을 마치게 되며, 이후 한국환경공단의 담당자 승인 처리를 통해서 사용 가능한 상태로 전환하게 됩니다.

※ 필수 입력사항: 항목명 우측에 * 표시가 있는 항목을 의미함.